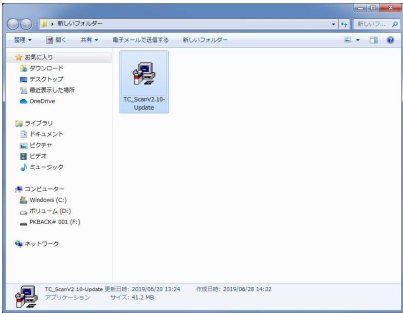
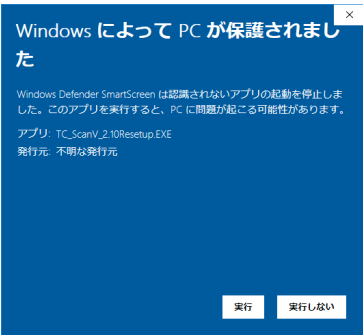


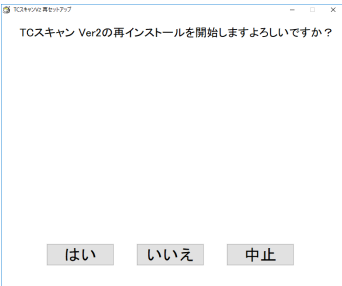
TCスキャンバージョンアップ手順




TC\_ScanV2.10-Updateをダウンロードします。  
ダウンロード先よりインストーラーを選択してください。



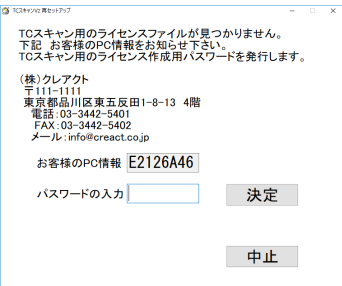
セキュリティソフトが起動する場合がございます。  
左図の様な画面がでましたら、実行を選択してください。  
(バージョンアップを希望されない場合には  
実行しないを選択してください)



TCスキャンVer2.10 のインストールが始まります。  
内容に沿って「はい・いいえ」を選択してください。



再起動して2.10へのバージョンアップが終了します。



左図ライセンス認証画面が表示された場合はクレアクトまでお問合せください。  
(TCスキャンをご購入されていない方は左図画面が表示されます)