

製品互換性チャート

		ハードウェア				
		Windows			iPad OS	
		I-13 / I-16	TC Scan / TC タブレット	PCEye5	TD Pilot	SC Tablet / mini
入力装置	タッチ	○	○		○	○
	視線	○	○※1	○	○	
	スイッチ	○	○		○※2	○※4
	マウス	○	○		○※3	
ソフトウェア	TD Snap	○	○	○	○	○
	Bordmaker Student Center ※米国のみ	○	○	○		
	TD Talk	○			○	○
	Communication5	○	○	○		
	Gaze Veiver	○	○	○		
	TD Browse	○				
	TD Phone	○				
	TD Control	○		○		
疾患	ALS	○	○	○	○	
	CP	○	○	○	○	○
	Rett症候群	○	○	○	○	
	多系統萎縮症	○	○	○	○	
	脊髄損傷	○	○	○	○	
	筋ジストロフィー	○	○	○	○	
	自閉スペクトラム症	○	○	○	○	○
	失語症	○	○	○	○	○

※1 公費承認後 ※2 別途外付 ※3 別途外付 ※4 miniは無し

サードパーティアプリ



Drop Tap

2000語以上の「ドロップス」シンボルを他のアプリで使える便利機能に、操作やシンボルの追加も簡単、コミュニケーションボードの共有もでき、外部スイッチ入力もできるAAC（補助代替コミュニケーション）アプリ



指伝話メモリ

表示されるカードを選択して、流暢な合成音声で伝えるほか、音楽再生、メッセージ送信、周辺機器と連動した家電操作を行えるアプリ。視線入力やスイッチでも操作がし易い画面を自由に作れることが特長



センサリーアイFX2

見る力を育てるゲーム型療育ソフト。重度の知的障がいがあるユーザーの視線機能や認知の評価に活用できる




Look to learn (見て学ぼう)

注視するため40のゲームをセットにしたソフトウェア。ゲームは見る練習を意欲がわき選択するスキル向上させるように設計



かつて出来ていた事、
もう出来ないとあきらめていたことが
可能となる生活を、あなたに



Tobii Dynavoxは、スウェーデンに本社を置く、世界60ヶ国以上で革新的な
コミュニケーション(意思伝達)支援装置を提供している会社です。
コミュニケーションに障害のある方々のために、専用ハードウェア、ソフトウェア、
トレーニング、サポートを提供しています。

tobii dynavox

The World Leader in Eye Tracking and Assistive Communication

視線入力と意思伝達装置の世界的リーダー

総輸入販売元 株式会社クレアクト
東京都品川区東五反田1-8-13 五反田増島ビル4階 ☎03-3442-5401 ✉info@creact.co.jp
製造販売元 tobii dynavox <https://www.tobiidynavox.com/>

クレアクト
お問合せフォーム



Tobii Dynavox



上位機種

TD I-13 and TD I-16 (マイトビー)

tobiidynavox社の標準ソフトを全て搭載した意思伝達装置の最上位機種!



家庭・学校・職場・病院あらゆる場所で使える
スリープ状態からの視線による起動も可能で、
独居のユーザーにも便利な便利な万能デバイス

- ※Wake on Gaze機能のある唯一の製品
- ※Wake on Gazeとは視線のみでパソコンをスリープ状態に、
また起動が出来、ヘルパーの補助なしで
機器を使える機能
- ※パートナーウィンドウ付き



YouTube



上位機種

TD パイロット

iPadOSベースの視線入力対応の
意思伝達装置!



YouTube



会話や社会との関わりを強力にサポートし
スピーカー搭載で軽量の為持ち運びに最適
※パートナーウィンドウ付き



中堅機種

TC タブレット 視線入力装置を組み込んだWindowsタブレットソリューション!



視線やスイッチで文章作成、メール、インターネット、SNSなど、パソコン操作が可能
タッチパネル付WindowsタブレットとPCEye5(視線入力)が一体化
車椅子への取り付けが簡単で室内、室外でも使いやすい重度障害者用意思伝達装置



中堅機種

補装具適用実績 多数

TC スキャン スイッチ一つで文章作成、メール、インターネット、SNSなど、パソコン操作が可能!




TCスキャンは補装具(公費)申請が可能な重度障害者用意思伝達装置で、
視線入力への移行が非常にスムーズなシステム。会話や文書作成、メールはもちろん
LINEやYoutubeも!



中堅機種

SC タブレット / mini

AACアプリを搭載した言葉を育む会話読上げツール



シンボルを利用しコミュニケーションをするユーザーに最適。
日常生活用具の携帯用会話補助装置で
公費申請が可能
個々のニーズに合わせ開始ページの作成
サポート付き

YouTube




外付機器

PCEye5 WindowsのPCに取り付けるだけで視線入力が可能に!



付属の専用ソフトでほぼ全てのマウス操作が可能。自社ソフトに対しては
リージョンインタラクション対応(※)
(※)リージョンインタラクションは視線で文字を選択する際に磁石のように反応して選択しやすくする機能で、
入力しやすく、目への負担を大幅に軽減

アイコン一覧



TDスナップ
予め用意されたフレーズを選ぶ事で会話ができる
シンボルや、文字入力によるコミュニケーションと
言葉の成長を支援するソフトです。



TDトーク
コミュニケーションに障がいのある方がタッチ、
視線入力で文字を入力し、すぐに読み上げることが
できる自然な会話が可能となるソフト



TDコントロール
従来のマウス操作を視線で行い、コンピューターの
ほとんどの操作を可能にするソフト



コミュニケーター5
視線、スイッチ、タッチ入力での会話・コミュニケー
ションが可能となるソフト。写真、ビデオ、シンボル
を使った教材作りにも最適



TD ブラウズ
I-16シリーズ製品に付属し、視線入力での直感的に
Webの閲覧・検索を可能にしたソフト



TD フォン
I-16シリーズ製品に付属し、視線入力でのショート
メッセージ、電話が可能となるソフト



視線ビューワ
見る力を追跡・記録する簡易評価ツールで、
「どこ」「何を」「どれぐらいの速さ」で見えていたかを
可視化するソフト



Boardmaker 7
45,000以上のシンボルへのアクセスが可能で用途
に応じてオリジナル教材を作成できる
特別支援学校教材作成ツール



Snap Scene
日常生活を学習の機会に変える、写真を使った
場面別、ことばの学習アプリ

補装具の申請手順

① Creact社へ連絡

・ユーザーのヒアリング
・お住まいの地域に
合わせて代理店
(補装具業者)を決める

② デモ

購入前に実機を
ためして最適な装置
や周辺機器を決める

③ 補装具費支給申請

市区町村の障害福祉
担当課に申請書類を
提出する

④ 判定・意見更生相談所

市区町村による調査、
更生相談所による
判定を受ける

⑤ 支給決定

市区町村から支給券
が発行される

⑥ 製品の引き渡し

「代理」受領にかかる
「補装具費支払請求委任状」
及び「補装具支給券」に
必要事項の記入

⑦ 支払い

・「利用者負担額」が記されている場合、代理店に支払う
・「公費負担額」は、市区町の
福祉課等が代理店に支払う